



Sådan sætter du push up-huen med to bånd



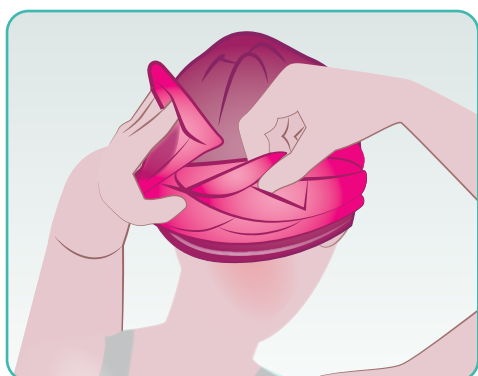
Brug to bånd i stedet for ét for at skabe et draperet look med endnu mere fylde.

Start med at sætte selve push up-huen .

Sno de to bånd let sammen, og find midten af det snoede bånd og placer det omme i nakken. Nederste kant af båndet skal flugte med nederste kant af huen.



Så kører du båndet frem i panden, hvor du twister.



Til sidst skal de løse ender tilbage i nakken og flettes ind i hinanden.

Stylistens tip: Prøv at placere twistet cirka 6 cm over huens kant i panden. Dette giver et let draperet turbanlook.